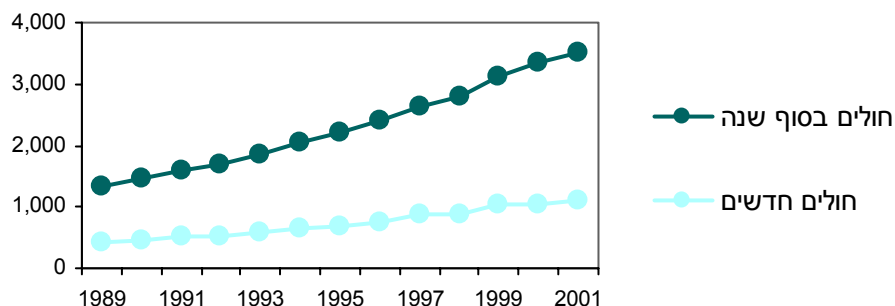


תוצאות המחקר

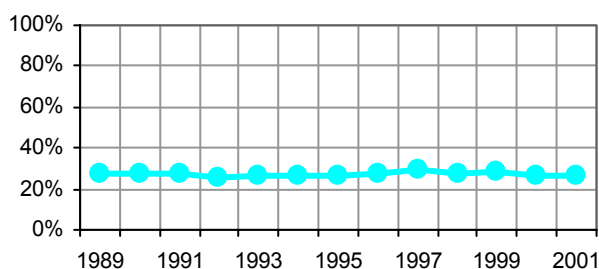
1. מספר החולים בטיפול בדיאליזה

- **אוכלוסיית המחקר:** עבודת המחקר כוללת 10,910 חולים באי-ספיקת כליות סופנית תושבי ישראל, שטופלו בדיאליזה בבתי חולים, ביחידות שבקהילה ובבית בשנים 1989-2001. המחקר אינו כולל חולים, שטופלו זמנית בדיאליזה והועברו למעקב וכן אינו כולל חולים, שהרשומות שלהם לא עברו הקבלה עם מרשם האוכלוסין, כ- 5% מכלל החולים הרשומים במאגר המידע של המטופלים בדיאליזה.
- **מגמות:** במהלך השנים 1989-2001 עלה מספר החולים בטיפול בדיאליזה פי 2.7.
- **אחוז החולים החדשים:** למעלה מרבע (27%) מכלל החולים בסוף שנת 2001 היו חולים חדשים, שהתחילו את הטיפול בדיאליזה בשנת 2001, אחוז יציב במהלך תקופת המחקר. שאר החולים התחילו בטיפול בשנים קודמות.

מספרים מוחלטים



אחוז החולים החדשים



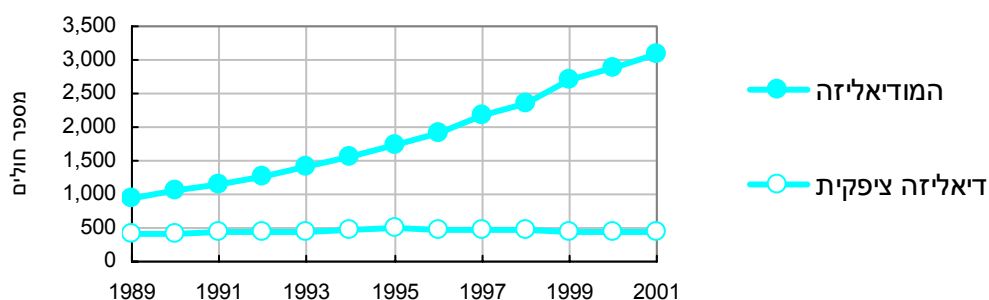
מכלל החולים בטיפול
בסוף כל שנה

שיטות טיפול ומקום ביצוע הטיפול בדיאליזה

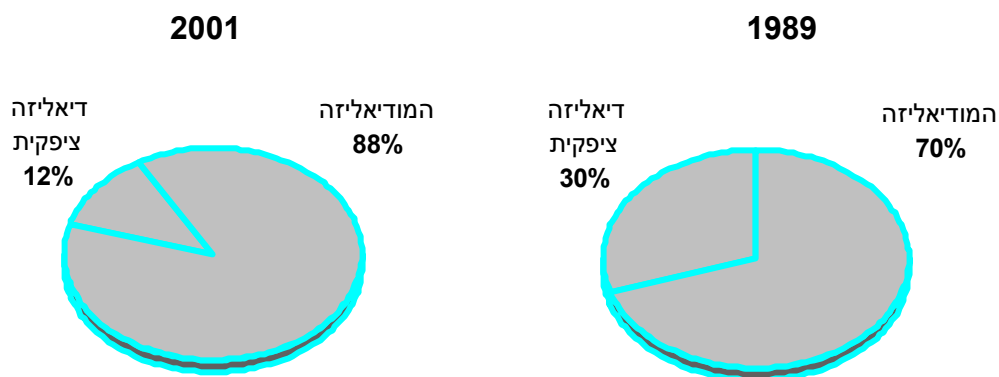
- **מקום ביצוע הטיפול:** מרבית החולים בטיפול בדיאליזה מטופלים ביחידות לדיאליזה בבתי החולים או בקהילה. כעשירית (11%) מכלל החולים בסוף שנת 2001 טופלו בבית בדיאליזה ציפקית (CAPD, CCPD) בהשוואה לרבע (25%) בסוף שנת 1989.
- **שיטות טיפול:** מספר החולים בסוף שנה בטיפול בהמודיאליזה עלה בתקופת
- המחקר פי 3.3. לעומת זאת, מספר החולים בטיפול בדיאליזה ציפקית נשאר יציב.
- **CCPD:** בשנים האחרונות נרשם גידול במספר החולים המטופלים בבית בדיאליזה ציפקית באמצעות מכשיר סייקלר. האחוז הגיע ל- 38% מכלל המטופלים בדיאליזה ציפקית בסוף שנת 2001.

חולים בסוף שנה לפי שיטות טיפול

1989	1990	1991	1992	1993	1994	1995	1996	1997	1998	1999	2000	2001	
המודיאליזה													
930	1,051	1,152	1,253	1,403	1,564	1,726	1,926	2,177	2,351	2,692	2,897	3,098	סה"כ
24	16	13	12	12	10	5	4	3	3	3	1		בבית
906	1,035	1,139	1,241	1,391	1,554	1,721	1,922	2,174	2,348	2,689	2,896	3,098	ביחידה
דיאליזה ציפקית (פריטוניאלית)													
401	406	436	442	454	480	492	480	470	469	432	454	430	סה"כ
338	355	376	403	395	433	431	380	347	344	283	273	226	CAPD
1	9	14	8	19	21	36	79	96	101	117	137	165	CCPD
62	42	46	31	40	26	25	21	27	24	32	44	39	IPD



שיטות טיפול בדיאליזה



דיאליזה ביתית אחוז מכלל המטופלים בדיאליזה

